

## ANÁLISE DOS RESULTADOS DO CONCURSO DE ACESSO AO ENSINO SUPERIOR 2024 (TENDO EM CONTA OS RESULTADOS DA 1.ª FASE DE ACESSO)



Dos 428 alunos inscritos para realizarem Exame Nacional no final do ano letivo 2023/2024, 242 tencionavam candidatar-se ao Ensino Superior, tendo, apenas, 181 formalizado a sua candidatura. Destes, 156 (86%) foram colocados num curso superior na 1.ª fase de acesso, o que evidencia uma subida em 2 pontos percentuais relativamente ao ano letivo transato.

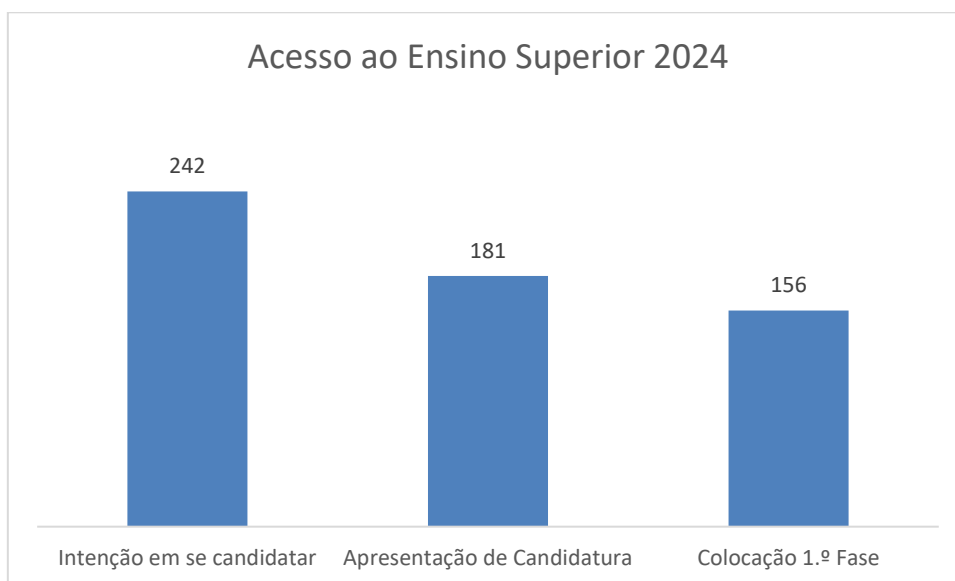


Gráfico 1 – Alunos colocados na 1.ª fase de acesso ao Ensino Superior

47% dos alunos colocados foram-no na sua 1.ª opção, 19% na 2.ª e 17% na 3.ª.

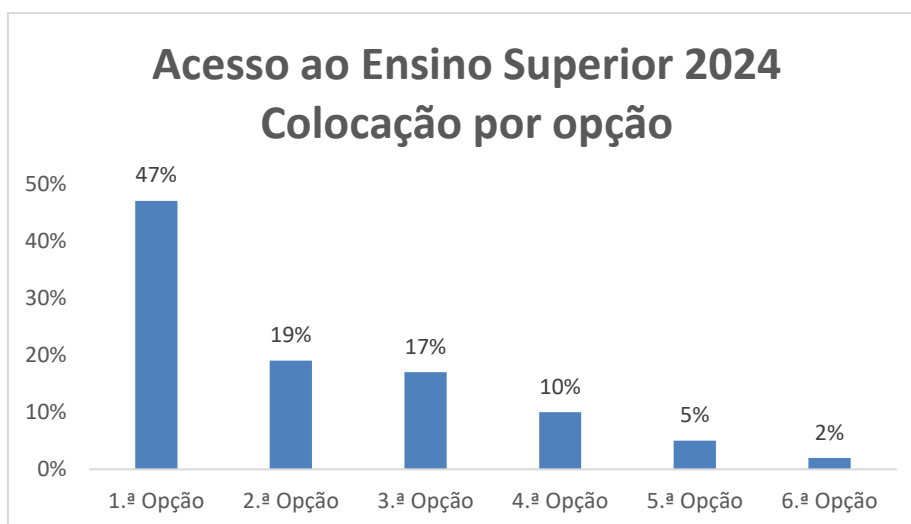


Gráfico 2 – Alunos colocados por opção

A Universidade do Minho voltou a liderar, em 2024, as colocações de candidatura ao Ensino Superior, seguindo-se a Universidade do Porto, o Instituto Politécnico de Viana do Castelo, o Instituto Politécnico do Cávado e do Ave, a Universidade de Coimbra e a Universidade de Trás-

os-Montes e Alto Douro, ocupando a segunda, a terceira e a quarta, quinta e sexta posições, respetivamente. As duas primeiras instituições (Universidade do Minho e Universidade do Porto) acolheram, em conjunto, um terço dos nossos alunos.

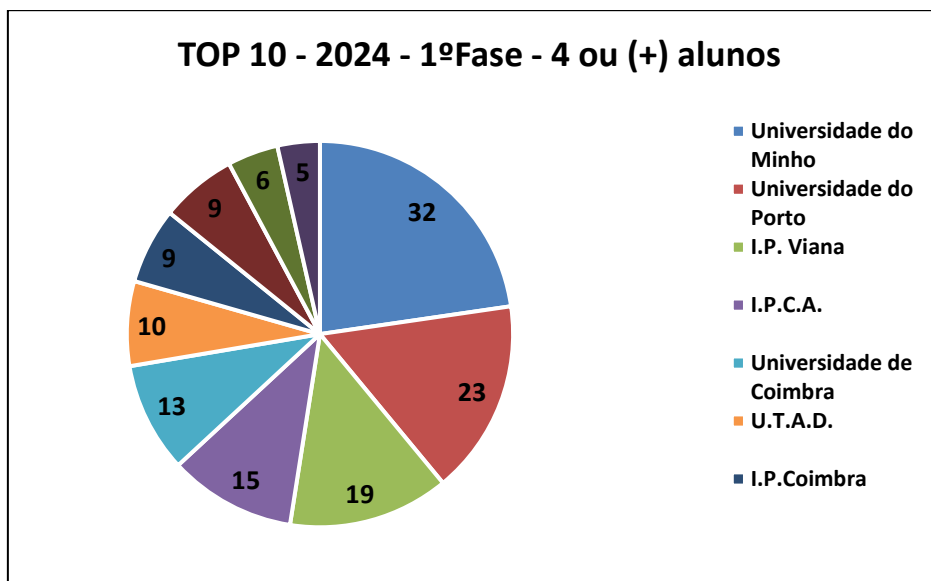


Gráfico 3 – Colocação por Instituição do Ensino Superior

O número de alunos colocados em Universidades (89) foi, uma vez mais, superior ao dos colocados em Institutos Politécnicos (67).

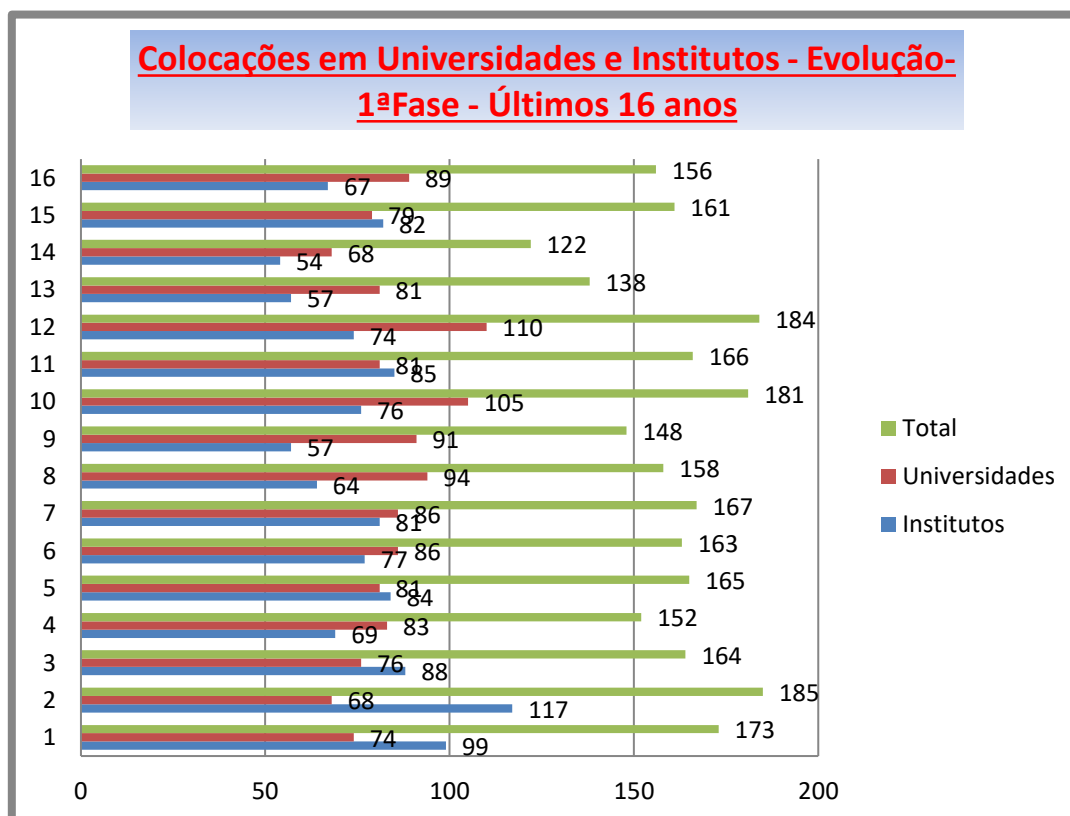


Gráfico 4 – Alunos colocados em Universidades e Institutos Politécnicos

A área de Gestão voltou a ser a que mais alunos colocou. Em segundo lugar surge a área de Engenharia, em terceiro lugar, em termos de preferências dos alunos, surge a área da Saúde, seguida pelas áreas das Humanidades, Educação e Artes. De destacar, ainda, que as áreas da Saúde, Educação e Artes foram as que mais cresceram em termos de preferência dos alunos.

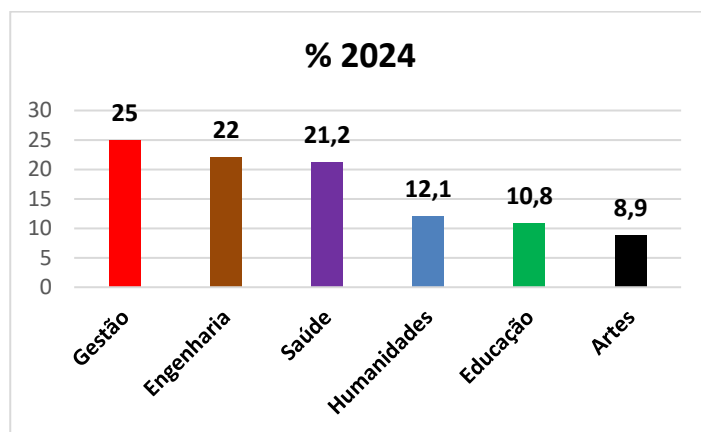
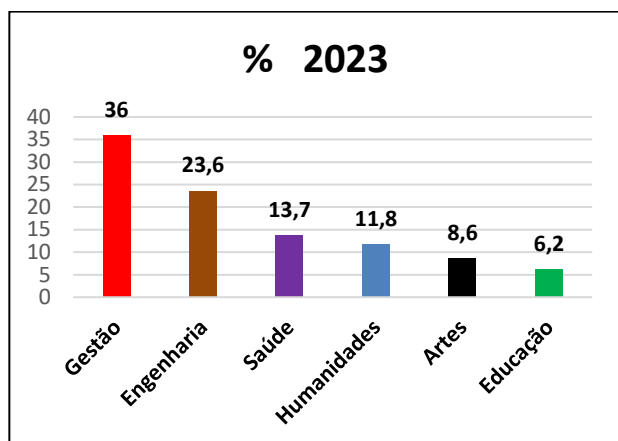


Gráfico 5 – Colocação dos alunos por área de formação

Relativamente aos cursos em que os alunos foram colocados, observa-se uma enorme dispersão, importando destacar a elevada percentagem de alunos colocados nos cursos de Gestão (10), Enfermagem (7), Bioquímica (6), Psicologia (6), Engenharia Informática (5), Engenharia Mecânica (5), Matemática (5), Engenharia de Gestão Industrial (4), Arquitetura (3), Medicina (3), Economia (3) e Direito (2). Destacamos, ainda, o número de alunos colocados em cursos cuja média de acesso é elevada:

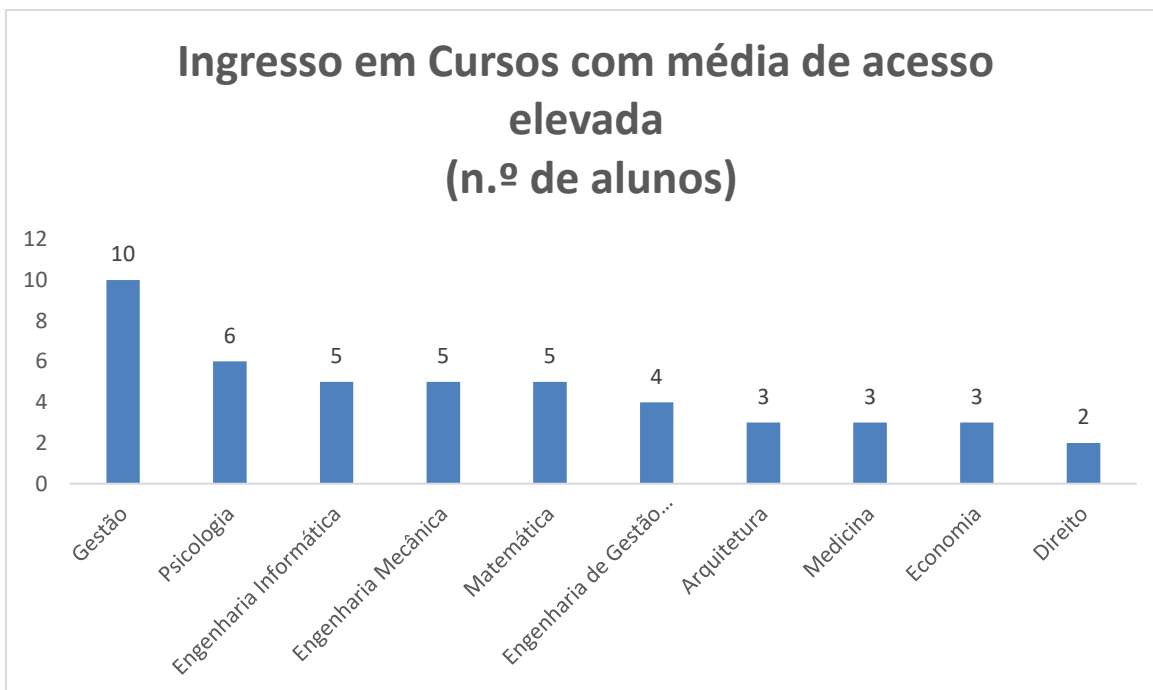


Gráfico 6 – Alunos colocados em cursos com média de acesso elevada

A percentagem de alunos colocados no Ensino Superior (86%) subiu face ao que ocorria no ano anterior. De salientar que 66% dos alunos entraram nas suas 1.ª ou 2.ª opções (47% dos alunos entraram na sua primeira opção, e 19% na segunda).

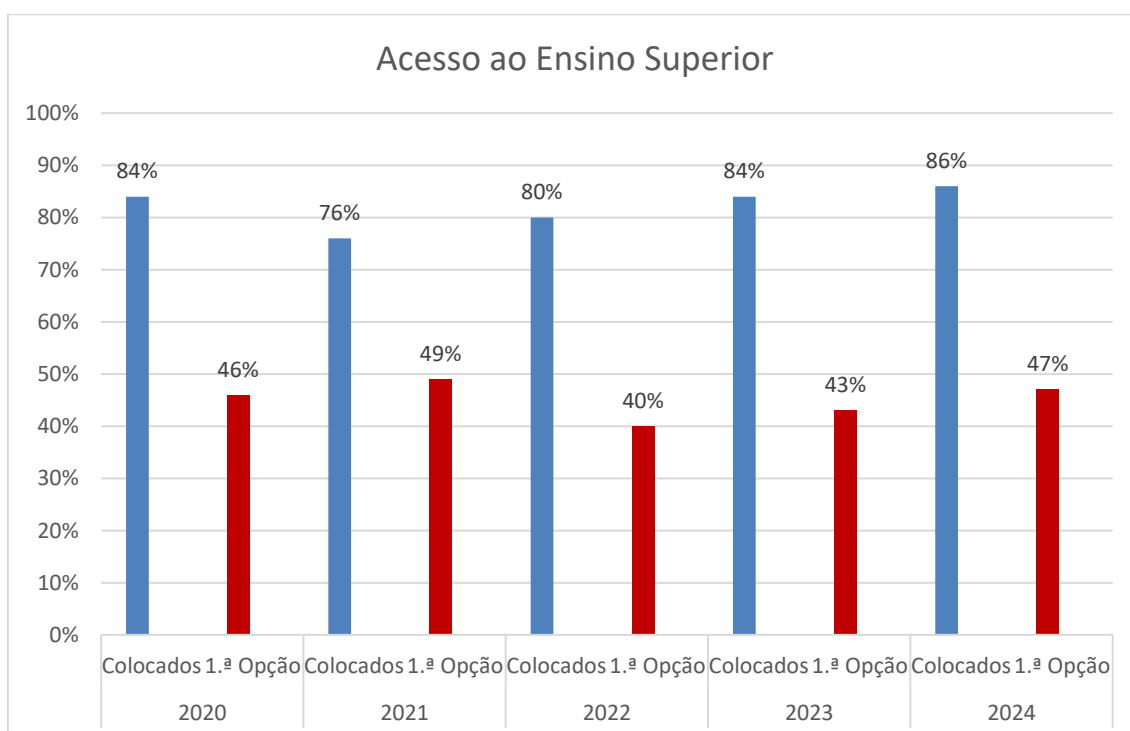


Gráfico 7 – Percentagem de alunos colocados e percentagem de colocação na 1.ª opção